

รายงานผลการสำรวจความพึงพอใจของประชาชน
ต่อการดำเนินงานป้องกันและแก้ไขปัญหายาเสพติด
ประจำปีงบประมาณ 2554
จังหวัดลพบุรี



สำนักงานสถิติจังหวัดลพบุรี

สำนักงานสถิติแห่งชาติ

กระทรวงเทคโนโลยีสารสนเทศและการสื่อสาร

<http://lopburi@nso.go.th>

เผยแพร่โดย

สำนักงานสถิติจังหวัดลพบุรี
ศาลากลางจังหวัดลพบุรี ชั้น 3
อำเภอเมืองลพบุรี จังหวัดลพบุรี 15000
โทรศัพท์ 0 3677 0130
โทรสาร 0 3677 0138
ไปรษณีย์อิเล็กทรอนิกส์ : lopburi@nso.go.th
<http://lopburi.nso.go.th>

ปีที่จัดพิมพ์

2554

คำนำ

นโยบายด้านการป้องกันและปราบปรามปัญหายาเสพติด เป็นปัญหาที่ส่งผลกระทบต่อความมั่นคงของชาติ ที่รัฐบาลให้ความสำคัญตลอดมา ในส่วนของจังหวัดลพบุรี โดยศูนย์ปฏิบัติการต่อสู้เพื่อเอาชนะยาเสพติด (ศตส.จ) ได้จัดทำแผนปฏิบัติการป้องกันและแก้ไขปัญหายาเสพติดจังหวัดลพบุรี ประจำปีงบประมาณ 2554 ในห้วง 6 เดือนหลัง (เมษายน – กันยายน 2554) เพื่อใช้ในการปฏิบัติงานการป้องกันและแก้ไขปัญหายาเสพติด และมอบหมายให้สำนักงานสถิติจังหวัดลพบุรีรับผิดชอบการดำเนินการสำรวจความพึงพอใจของประชาชนต่อการดำเนินงานป้องกันและแก้ไขปัญหายาเสพติดของจังหวัดลพบุรีในห้วงเวลาดังกล่าว เพื่อติดตามผลการดำเนินงานของโครงการดังกล่าว

บทสรุปสำหรับผู้บริหาร

จังหวัดลพบุรีโดยศูนย์ปฏิบัติการต่อสู้เพื่อเอาชนะยาเสพติดจังหวัดลพบุรี ได้มอบหมายให้สำนักงานสถิติจังหวัดลพบุรี ดำเนินการสำรวจความพึงพอใจของประชาชน ต่อการดำเนินงานป้องกันและแก้ไขปัญหายาเสพติด ประจำปีงบประมาณ 2554 ทั้งนี้ สำนักงาน ก.พ.ร. ได้กำหนดให้การป้องกันและแก้ไขปัญหายาเสพติดเป็นส่วนหนึ่งในการ ประเมินผลการปฏิบัติราชการประจำปี ในตัวชี้วัด ที่ 3.2 ระดับความสำเร็จในการป้องกัน และแก้ไขปัญหายาเสพติด

ในการสำรวจครั้งนี้ใช้วิธีการสุ่มตัวอย่างแบบ Quota Sampling จากประชาชน ที่มีอายุ 18-60 ปีในพื้นที่ที่มีการแพร่ระบาดต่างกัน และพื้นที่ที่มีความถี่ในการจัดกิจกรรม ป้องกันและปราบปรามยาเสพติดของจังหวัด มีขนาดตัวอย่าง 400 ตัวอย่าง โดยกระจาย ตามเพศ อายุ การศึกษา และสถานภาพการทำงาน มีวิธีการเก็บรวบรวมข้อมูลโดย เจ้าหน้าที่ของสำนักงานสถิติจังหวัดลพบุรี สัมภาษณ์ประชาชนตัวอย่าง สรุปผลการสำรวจ ที่สำคัญได้ดังนี้

1. ความพึงพอใจของประชาชนต่อการดำเนินงานเพื่อการแก้ไขปัญหายาเสพติด

จากการที่สอบถามประชาชนเกี่ยวกับความพึงพอใจต่อการดำเนินงาน เพื่อแก้ไขปัญหายาเสพติดของจังหวัดลพบุรี สรุปได้ดังนี้

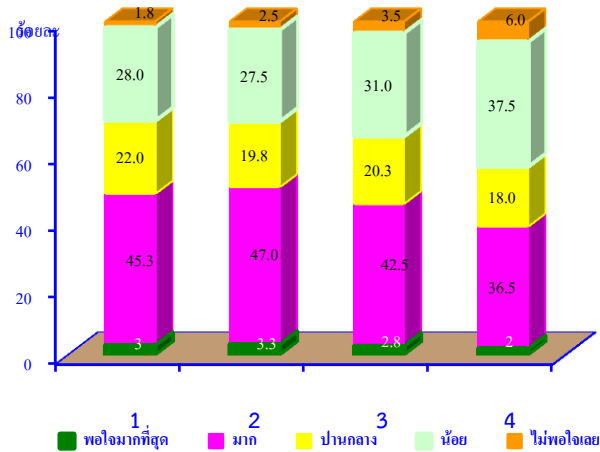
ประชาชนร้อยละ 48.3 มีความพึงพอใจในระดับมาก-มากที่สุด ต่อการ ดำเนินการแก้ไขปัญหายาเสพติดในภาพรวมของจังหวัดลพบุรี และร้อยละ 22.0 มีความ พึงพอใจอยู่ในระดับปานกลาง

ด้านการปราบปรามยาเสพติดของจังหวัดลพบุรี ประชาชนร้อยละ 50.3 มีความพึงพอใจในระดับมาก-มากที่สุด และร้อยละ 19.8 มีความพึงพอใจอยู่ในระดับ ปานกลาง

ด้านการป้องกันยาเสพติดของจังหวัดลพบุรี ประชาชนร้อยละ 45.3 มีความพึง พึงพอใจในระดับมาก-มากที่สุด และร้อยละ 20.3 มีความพึงพอใจอยู่ในระดับปานกลาง

ด้านการบำบัด/ฟื้นฟูผู้เสพ/ผู้ติดยาเสพติดของจังหวัดลพบุรี ประชาชนร้อยละ 38.5 มีความพึงพอใจในระดับมาก-มากที่สุด และร้อยละ 18.0 ความพึงพอใจอยู่ในระดับ ปานกลาง

แผนภูมิ 1 ระดับความพึงพอใจของประชาชนต่อการดำเนินงานในกิจกรรมต่าง ๆ

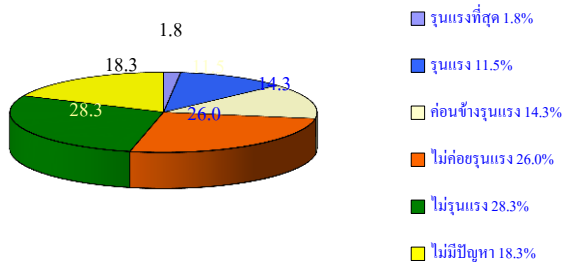


- 1 ความพึงพอใจในภาพรวม
- 2 ด้านการปราบปรามยาเสพติด
- 3 ด้านการป้องกันยาเสพติด
- 4 ด้านการบำบัด/ฟื้นฟูผู้เสพ/ผู้ติดยาเสพติด

2. สถานการณ์การแพร่ระบาดของยาเสพติด

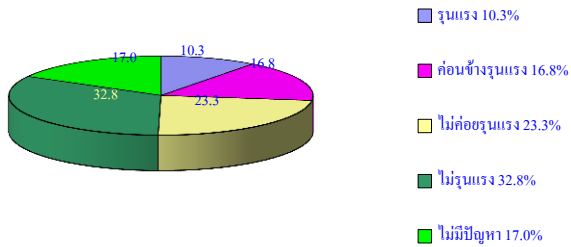
เมื่อพิจารณาเกี่ยวกับสถานการณ์การแพร่ระบาดของยาเสพติดโดยภาพรวมของจังหวัดลพบุรี ประชาชนร้อยละ 13.3 ระบุว่าสถานการณ์มีความรุนแรง-รุนแรงที่สุด ร้อยละ 14.3 เห็นว่าค่อนข้างรุนแรง และร้อยละ 28.3 เห็นว่าไม่รุนแรง (แผนภูมิ 2)

แผนภูมิ 2 ความคิดเห็นของประชาชนต่อสถานการณ์ปัญหาเสพติดในภาพรวมของจังหวัด



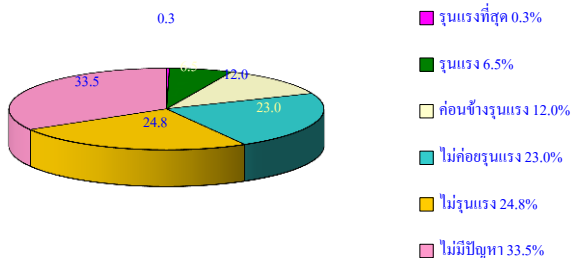
สถานการณ์ปัญหาเสพติดด้านผู้เสพ/ผู้ติดยาเสพติดของจังหวัด ประชาชน ร้อยละ 10.3 ระบุว่าสถานการณ์มีความรุนแรง ร้อยละ 16.8 เห็นว่าค่อนข้างรุนแรง และ ร้อยละ 32.8 เห็นว่าไม่รุนแรง (แผนภูมิ 3)

แผนภูมิ 3 ความคิดเห็นของประชาชนต่อสถานการณ์ปัญหาเสพติดด้านผู้เสพ/ผู้ติดยาเสพติดของจังหวัด



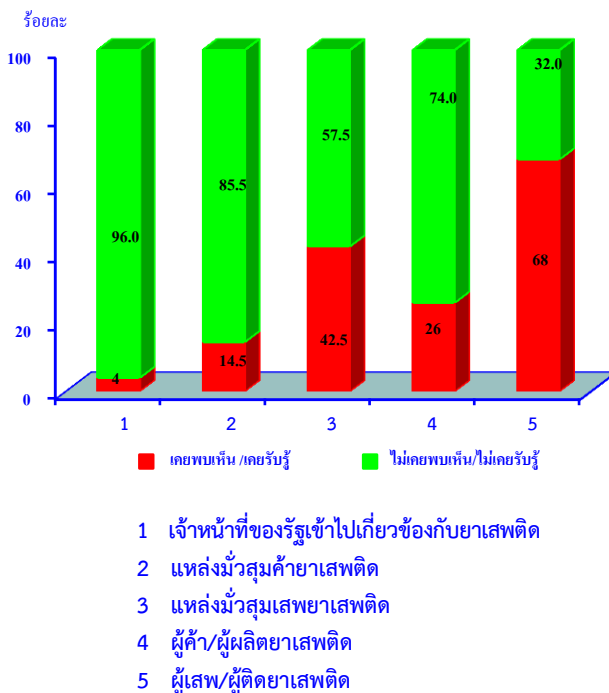
สถานการณ์ปัญหาเสพติดด้านผู้ค้ายาเสพติดของจังหวัด ประชาชนร้อยละ 6.8 ระบุว่าสถานการณ์มีความรุนแรง-รุนแรงที่สุด ร้อยละ 12.0 เห็นว่าค่อนข้างรุนแรง และร้อยละ 24.8 เห็นว่าไม่รุนแรง (แผนภูมิ 4)

แผนภูมิ 4 ความคิดเห็นของประชาชนต่อสถานการณ์ปัญหาเสพติดด้านผู้ค้ายาเสพติดของจังหวัด



ประชาชนร้อยละ 68.0 เคยพบเห็น/เคยรับรู้ด้านผู้เสพ/ผู้ติดยาเสพติด ร้อยละ 42.5 เคยพบเห็น/เคยรับรู้แหล่งมั่วสุมเสพยาเสพติด ร้อยละ 26.0 เคยพบเห็น/เคยรับรู้ด้านผู้ค้า/ผู้ผลิตยาเสพติด ร้อยละ 14.5 เคยพบเห็น/เคยรับรู้แหล่งมั่วสุมค้ายาเสพติด และ ร้อยละ 4.0 เคยพบเห็น/เคยรับรู้เจ้าหน้าที่ของรัฐเข้าไปเกี่ยวข้องกับยาเสพติด (แผนภูมิ 5)

แผนภูมิ 5 การพบเห็น/รับรู้สถานการณ์ปัญหาเสพติด ในด้านต่าง ๆ



คำนำ

บทสรุปสำหรับผู้บริหาร

1. ความเป็นมา	11
2. วัตถุประสงค์	12
3. การนำข้อมูลไปใช้ประโยชน์	12
4. แผนการสุ่มตัวอย่าง	12
5. วิธีการเก็บรวบรวมข้อมูล	13
6. การนำเสนอผลการสำรวจ	13
7. คำอธิบาย	13

สรุปผลการสำรวจ

1. ข้อมูลของผู้ตอบแบบสัมภาษณ์	15
2. สถานการณ์การแพร่ระบาดของยาเสพติด	17
- การพบเห็น/การรับรู้ สถานการณ์ปัญหาเสพติด ในหมู่บ้าน/ ชุมชน	17
- แหล่งมั่วสุ่ม/แพร่ระบาดของยาเสพติด	18
- หน่วยงานหรือกลุ่มบุคคลเข้าไปมีส่วนร่วมในการดำเนินการ ป้องกันและแก้ไขปัญหาเสพติด	19
- สถานการณ์ปัญหาเสพติดในด้านต่าง ๆ	20
- การหาซื้อยาเสพติดในชุมชน/หมู่บ้าน	20
- การทำงานของหน่วยงาน/เจ้าหน้าที่รัฐในการแก้ไขปัญหาเสพติด	21
- ความพึงพอใจต่อผลการดำเนินงานในการป้องกัน/ควบคุม การแพร่ระบาดของยาเสพติด	21
3. ข้อคิดเห็น / ข้อเสนอแนะ	22

บทที่ 1

บทนำ

1. ความเป็นมา

นโยบายด้านการป้องกันและปราบปรามปัญหายาเสพติด เป็นประเด็นสำคัญด้านความมั่นคงของชาติ ที่รัฐบาลได้ให้ความสำคัญตลอดมา ซึ่งมีการกำหนดแผนยุทธศาสตร์ด้านการป้องกันและปราบปรามยาเสพติดของประเทศอย่างชัดเจน โดยมีจังหวัดเป็นกลไกสำคัญที่ร่วมหลักดำเนินการดำเนินงานการป้องกันและปราบปรามยาเสพติด¹ ในส่วนของจังหวัดลพบุรี นั้น ในรอบ 6 เดือนของปีงบประมาณ พ.ศ. 2554 ที่ผ่านมา สถานการณ์ยาเสพติดมีแนวโน้มเพิ่มขึ้นอย่างต่อเนื่อง เมื่อพิจารณาจากการดำเนินการปราบปรามผู้ค้าและผู้เสพยาเสพติดได้ จำนวน 567 ราย จากผู้เข้ารับการรักษา จำนวน 569 ราย และจากการจับกุม พบว่าชนิดของยาเสพติดที่มีการแพร่ระบาดมาก ได้แก่ ยาบ้า ยาไอซ์ กัญชาสด และกัญชาแห้ง² และในอีกด้านหนึ่งนั้นสำนักงาน ก.พ.ร. ได้กำหนดให้การป้องกันและแก้ไขปัญหายาเสพติด เป็นตัวชี้วัดในการประเมินผลการปฏิบัติราชการ ประจำปีงบประมาณ 2554 โดยวัดระดับความสำเร็จในการป้องกันและแก้ไขปัญหายาเสพติด

ดังนั้น ศูนย์ปฏิบัติการต่อสู้เพื่อเอาชนะยาเสพติดจังหวัดลพบุรี (ศตส.จ) จัดทำงานแผนปฏิบัติการป้องกันและแก้ไขปัญหายาเสพติดของจังหวัด ประจำปีงบประมาณ พ.ศ.2554 ในห้วง 6 เดือนหลัง (เมษายน-กันยายน 2554) เพื่อใช้ในการปฏิบัติงานการป้องกันและแก้ไขปัญหายาเสพติด และมอบหมายให้ สำนักงานสถิติจังหวัดลพบุรี รับผิดชอบการดำเนินการสำรวจความพึงพอใจของประชาชนต่อการดำเนินงานป้องกันและแก้ไขปัญหายาเสพติดของจังหวัดลพบุรี เพื่อติดตามผลการดำเนินงานของโครงการดังกล่าว

1 คู่มือการประเมินผลการปฏิบัติราชการตามคำรับรองการปฏิบัติราชการของจังหวัด ประจำปีงบประมาณ พ.ศ. ๒๕๕๔, ก.พ.ร. ๒๕๕๔

2 แผนปฏิบัติการป้องกันและแก้ไขปัญหายาเสพติดจังหวัดลพบุรี ช่วง ๖ เดือนหลัง (เมษายน-กันยายน ๒๕๕๔). ศตสจ. ลพบุรี. พฤษภาคม ๒๕๕๔.

2. วัตถุประสงค์

การจัดทำโครงการสำรวจความพึงพอใจของประชาชน ต่อการดำเนินงานป้องกันและแก้ไขปัญหาอาชญากรรมของจังหวัดลพบุรี มีวัตถุประสงค์ ดังนี้

1. เพื่อสำรวจความพึงพอใจของประชาชน ต่อการดำเนินงานด้านป้องกันและแก้ไขปัญหาอาชญากรรมของจังหวัดลพบุรี
2. เพื่อติดตามสถานการณ์ปัญหาอาชญากรรมของจังหวัดลพบุรี หลังภายใต้ยุทธศาสตร์ 5 รื้อป้องกัน ประจำปีงบประมาณ 2554
3. เพื่อดำเนินการตามคำรับรองการปฏิบัติราชการของจังหวัดลพบุรี ประจำปีงบประมาณ 2554 ภายใต้ตัวชี้วัดที่ 3.2 ระดับความสำเร็จในการป้องกันและแก้ไขปัญหาอาชญากรรม

3. การนำข้อมูลไปใช้ประโยชน์

ข้อมูลที่ได้จากการสำรวจนี้ จังหวัดลพบุรี ทั้งภาครัฐและภาคประชาชนสามารถนำผลการสำรวจไปใช้ประโยชน์ได้ ดังนี้

1. ทำให้ทราบถึงสถานการณ์ปัญหาอาชญากรรมของจังหวัดลพบุรี
2. ใช้ในการวางแผนการปฏิบัติงาน การป้องกันและแก้ไขปัญหาอาชญากรรมของจังหวัดลพบุรี

4. แผนการสุ่มตัวอย่าง

แผนการสุ่มตัวอย่างในการสำรวจครั้งนี้เป็นแบบโควตา (Quota Sampling) โดยเลือกจากพื้นที่ ที่มีการแพร่ระบาดต่างกัน และพื้นที่ที่มีความถี่ในการจัดกิจกรรมป้องกันและปราบปรามอาชญากรรมของจังหวัดต่างกัน ดังนี้

1. พื้นที่แพร่ระบาดมาก จำนวน 100 ตัวอย่าง
2. พื้นที่แพร่ระบาดน้อย จำนวน 100 ตัวอย่าง
3. พื้นที่จัดกิจกรรมป้องกันและปราบปรามอาชญากรรม บ่อย
จำนวน 100 ตัวอย่าง
4. พื้นที่จัดกิจกรรมป้องกันและปราบปรามอาชญากรรม ไม่บ่อย
จำนวน 100 ตัวอย่าง

โดยใช้ขนาดตัวอย่าง 400 ตัวอย่าง กระจายไปตามพื้นที่กลุ่มเป้าหมาย 11 อำเภอในจังหวัดลพบุรี

5. วิธีการเก็บรวบรวมข้อมูล

การเก็บรวบรวมข้อมูลโดยการให้เจ้าหน้าที่ของสำนักงานสถิติจังหวัดลพบุรี สัมภาษณ์ความคิดเห็นของสมาชิกในครัวเรือนตัวอย่างที่มีอายุ 18-60 ปี ครัวเรือนละ 1 คน ให้กระจายตาม เพศ อายุ และสถานภาพการทำงาน

6. การนำเสนอผลการสำรวจ

นำเสนอผลการสำรวจความพึงพอใจของประชาชนต่อการดำเนินงานป้องกัน และแก้ไขปัญหาเสพติด ระดับจังหวัด ในรูปของตารางร้อยละ

7. คำอธิบาย

1. การสำรวจในช่วงเวลา กันยายน 2554 หมายถึง การสำรวจความพึงพอใจของประชาชนภายหลังการดำเนินงานตามแผนปฏิบัติการป้องกันและแก้ไขปัญหาเสพติดของจังหวัด ประจำปีงบประมาณ พ.ศ. 2554 ในห้วง 6 เดือนหลัง (เมษายน - กันยายน 2554)

2. ยาเสพติด ในการสำรวจครั้งนี้ ไม่นับรวมสุรา บุหรี่ หรือเครื่องดื่มที่มีแอลกอฮอล์

3. ผู้ผลิต หมายถึง ผู้ที่ทำการเพาะปลูก ผสม ปูรง แปรสภาพ เปลี่ยนรูป และสังเคราะห์ทางวิทยาศาสตร์ รวมถึงการแบ่งบรรจุ ตาม พ.ร.บ ยาเสพติดให้โทษ พ.ศ. 2522 มาตรา 4

4. ผู้ค้า หมายถึง นักค้าที่ขายยาเสพติดให้กับผู้เสพ ผู้ค้ารายย่อย รวมทั้งส่งยาเสพติดในพื้นที่ต่าง ๆ และมีพฤติการณ์ผลิต นำเข้า ส่งออกยาเสพติด

5. ผู้เสพ/ผู้ติด หมายถึง ผู้ที่เสพยา/สารเสพติดเป็นประจำ และผู้เสพยา/สารเสพติดเป็นครั้งคราวไม่ต่อเนื่อง

บทที่ 2

ผลการสำรวจ

การสำรวจความพึงพอใจของประชาชนต่อการดำเนินงานป้องกันและแก้ไข
ปัญหายาเสพติด สรุปผลการสำรวจได้ดังนี้

1. ข้อมูลของผู้ตอบแบบสัมภาษณ์

ประชาชนผู้ตอบสัมภาษณ์เป็นเพศชายร้อยละ 53.3 และหญิง ร้อยละ 46.8 โดยมีการกระจายของอายุดังนี้ อายุ 18-19 ปี ร้อยละ 6.8 อายุ 20-29 ปี ร้อยละ 13.0 อายุ 30-39 ปี ร้อยละ 22.3 อายุ 40-49 ปี ร้อยละ 22.5 อายุ 50-60 ปี ร้อยละ 35.5 เมื่อพิจารณาระดับการศึกษาของผู้ตอบสัมภาษณ์ เป็นผู้ที่มีการศึกษาระดับประถมศึกษา ร้อยละ 51.3 ระดับมัธยมศึกษาตอนต้น ร้อยละ 19.3 มัธยมศึกษาตอนปลาย ร้อยละ 9.8 ปวช. ร้อยละ 6.5 และปริญญาตรี ร้อยละ 4.3 ด้านสถานภาพการทำงานของผู้ตอบสัมภาษณ์ประกอบอาชีพเกษตรกร ร้อยละ 23.5 ค้าขาย/ประกอบธุรกิจส่วนตัว ร้อยละ 20.5 และรับจ้างทั่วไป ร้อยละ 17.8 ตามลำดับ (ตาราง 1)

ตาราง 1 ข้อมูลทั่วไปของผู้ตอบสัมภาษณ์

ข้อมูลทั่วไป	จำนวน	ร้อยละ
เพศ	400	100.0
ชาย	187	46.8
หญิง	213	53.3
อายุ	400	100.0
18-19 ปี	27	6.8
20-29 ปี	52	13.0
30-39 ปี	89	22.3
40-49 ปี	90	22.5
50-59 ปี	108	27.0
60 ปีขึ้นไป	34	8.5

ตาราง 1 ข้อมูลทั่วไปของผู้ตอบสัมภาษณ์ (ต่อ)

ข้อมูลทั่วไป	จำนวน	ร้อยละ
ระดับการศึกษา	400	100.0
ไม่เคยเรียน	9	2.3
ประถมศึกษา	205	51.3
มัธยมศึกษาตอนต้น	77	19.3
มัธยมศึกษาตอนปลาย	39	9.8
ปวช.	26	6.5
ปวส./ปวท./อนุปริญญา	27	6.8
ปริญญาตรี	17	4.3
สถานภาพการทำงาน	400	100.0
ข้าราชการ/พนักงานรัฐวิสาหกิจ	20	5.0
พนักงาน/ลูกจ้างเอกชน	54	13.5
ค้าขาย/ประกอบธุรกิจส่วนตัว	82	20.5
เกษตรกร	94	23.5
รับจ้างทั่วไป/กรรมกร	71	17.8
นักเรียน/นักศึกษา	22	5.5
แม่บ้าน	25	6.3
ว่างงาน/ไม่มีงานทำ	28	7.0
อื่น ๆ	4	1.0

2. สถานการณ์การแพร่ระบาดของยาเสพติด

จากการที่สอบถามประชาชนเกี่ยวกับการพบเห็น/การรับรู้สถานการณ์ปัญหา ยาเสพติดในหมู่บ้าน/ชุมชนที่พักอาศัยอยู่ในด้านต่างๆ ประชาชนร้อยละ 68.0 เคยเห็น/เคยรับรู้ปัญหาด้านผู้เสพ/ผู้ติดยาเสพติด รองลงมาเคยเห็น/เคยรับรู้ปัญหาด้านแหล่งมั่วสุมเสพยาเสพติด ร้อยละ 42.5 และพบเห็น/เคยรับรู้ปัญหาด้านผู้ค้า/ผู้ผลิตยาเสพติด ร้อยละ 26.0 ตามลำดับ (ตาราง 1)

ตาราง 1 การพบเห็น/การรับรู้สถานการณ์ปัญหายาเสพติดในหมู่บ้าน/ชุมชน

การพบเห็น/การรับรู้	ร้อยละ	
	เคยพบเห็น/ เคยรับรู้	ไม่เคยพบเห็น/ ไม่เคยรับรู้
ผู้เสพ/ผู้ติดยาเสพติด	68.0	32.0
ผู้ค้า/ผู้ผลิตยาเสพติด	26.0	74.0
แหล่งมั่วสุมเสพยาเสพติด	42.5	57.5
แหล่งมั่วสุมค้ายาเสพติด	14.5	85.5
เจ้าหน้าที่ของรัฐเข้าไปเกี่ยวข้องกับการ		
กระทำความผิดเกี่ยวกับยาเสพติด	4.0	96.0

ด้านปัญหาแหล่งมั่วสุม/แพร่ระบาดของยาเสพติดในชุมชน/หมู่บ้าน นั้น ประชาชน ร้อยละ 35.5 ระบุว่าแหล่งมั่วสุมอยู่ในบริเวณบ้านพักอาศัย รองลงมาคือแหล่งมั่วสุมใต้ถุน สะพาน/มุมอับ/ที่ลับตาคน/ที่รกร้าง ร้อยละ 31.5 และมีแหล่งมั่วสุมที่กระท่อม/เพิงพัก ศาลาประจำหมู่บ้าน/สวนสาธารณะ ร้อยละ 19.5 , 17.0 นอกจากนี้ยังมีแหล่งมั่วสุมที่ ร้านสนุกเกอร์/บิลเลียด ร้อยละ 9.3 ตามลำดับ (ตาราง 2)

ตาราง 2 แหล่งมั่วสุม/แพร่ระบาดของยาเสพติด

แหล่งมั่วสุมเพื่อซื้อ-ขายยาเสพติด	ร้อยละ		
	มี	ไม่มี	ไม่ทราบ
กระท่อม/เพิงพัก	19.5	59.5	21.0
หอพัก/คอนโดมิเนียม/บ้านเช่า/อพาร์ทเมนต์	6.5	79.3	14.3
ร้านสนุกเกอร์/บิลเลียด	9.3	77.5	13.3
สถานบันเทิง/สถานบริการ อาทิ ผับ/เคค/ ร้านคาราโอเกะ	3.8	85.3	11.0
ร้านเกมส์/ร้านอินเทอร์เน็ต	7.8	80.5	11.8
ใต้ถุนสะพาน/มุมอับ/ที่ลับตาคน/ที่รกร้าง	31.5	53.3	15.3
ลานกีฬา-สนามกีฬา	9.0	75.8	15.3
สถานีบริการน้ำมัน/ปั้มน้ำมัน/ปั้มแก๊ส	0.5	83.0	16.5
ศาลาประจำหมู่บ้าน/สวนสาธารณะ	17.0	64.8	18.3
ในบริเวณบ้านพักอาศัย	35.5	43.3	21.3

เมื่อสอบถามประชาชนในชุมชน/หมู่บ้านเกี่ยวกับ หน่วยงาน/กลุ่มบุคคลที่เข้าไปมีส่วนร่วมในการดำเนินการป้องกันและแก้ไขปัญหาเสพติดประชาชน ร้อยละ 87.3 เป็นหน่วยงานแกนนำชุมชน/กำนัน/ผู้ใหญ่บ้าน/คณะกรรมการหมู่บ้าน/คณะกรรมการชุมชน ร้อยละ 84.5 เป็นอบจ./อบต./เทศบาล ร้อยละ 80.8 เป็นเจ้าหน้าที่ตำรวจ ตามลำดับ (ตาราง 3)

**ตาราง 3 หน่วยงาน/กลุ่มบุคคลที่มีส่วนร่วมในการดำเนินการป้องกันและแก้ไข
ปัญหาเสพติด**

หน่วยงาน/กลุ่มบุคคล	ร้อยละ		
	มี	ไม่มี	ไม่ทราบ
อาสาสมัครประชาชน	53.8	28.3	18.0
ครู-อาจารย์/สถานศึกษา	57.5	27.3	15.3
ทหาร	8.5	71.0	20.5
เจ้าหน้าที่ฝ่ายพัฒนาสังคม/ชุมชน	28.5	49.8	21.8
บริษัทเอกชน ห้างร้าน สถานประกอบการต่าง ๆ	4.0	76.8	19.3
อสม./เจ้าหน้าที่อนามัย/เจ้าหน้าที่สาธารณสุข	78.8	13.5	7.8
อบจ./อบต./เทศบาล	84.5	7.8	7.8
แกนนำชุมชน/กำนัน/ผู้ใหญ่บ้าน/คณะกรรมการหมู่บ้าน/คณะกรรมการชุมชน	87.3	5.8	7.0
เจ้าหน้าที่ตำรวจ	80.8	13.8	5.5
เจ้าหน้าที่ฝ่ายปกครอง เช่น อำเภอ	24.8	56.0	19.3
เด็ก/เยาวชน/หนุ่ม-สาว	20.0	62.5	17.5

ประชาชน ร้อยละ 13.3 เห็นว่าสถานการณ์การแพร่ระบาดของยาเสพติดในภาพรวมของจังหวัดมีความรุนแรง-รุนแรงที่สุด **ปัญหาด้านผู้เสพ/ผู้ติดยาเสพติด** ระดับปัญหา รุนแรง ร้อยละ 10.3 และ**ปัญหาด้านผู้ค้ายาเสพติด** ระดับของปัญหา รุนแรง-รุนแรงที่สุด ร้อยละ 6.8 ได้แสดงความคิดเห็นเกี่ยวกับปัญหาในจังหวัดลพบุรี ในด้านต่าง ๆ (ตาราง 4)

ตาราง 4 สถานการณ์ปัญหายาเสพติด

ปัญหา	ร้อยละ					
	รุนแรงที่สุด	รุนแรง	ค่อนข้างรุนแรง	ไม่ค่อยรุนแรง	ไม่รุนแรง	ไม่มีปัญหา
ปัญหาในภาพรวม	1.8	11.5	14.3	26.0	28.3	18.3
ด้านผู้เสพ/ผู้ติดยาเสพติด	-	10.3	16.8	23.3	32.8	17.0
ด้านผู้ค้ายาเสพติด	0.3	6.5	12.0	23.0	24.8	33.5

สำหรับสถานการณ์ปัญหายาเสพติดด้านการหาซื้อยาเสพติดในชุมชน/หมู่บ้าน ปรากฏว่าประชาชน ร้อยละ 38.3 ให้ความเห็นว่าการหาซื้อยาเสพติดได้ค่อนข้างยาก-ยาก มีประชาชน ร้อยละ 33.6 ระบุว่าหาซื้อได้ค่อนข้างง่าย-ง่ายมาก (ตาราง 5)

ตาราง 5 การหาซื้อยาเสพติดในชุมชน/หมู่บ้าน

การหาซื้อยาเสพติด	ร้อยละ
รวม	100.0
หาซื้อไม่ได้	28.3
หาซื้อได้ค่อนข้างยาก-ยาก	38.3
หาซื้อได้ค่อนข้างง่าย-ง่ายมาก	33.6

ในด้านการติดตามดูแลและให้ความสนใจของเจ้าหน้าที่ของรัฐในการแก้ไขปัญหา ยาเสพติด ประชาชนร้อยละ 47.8 มีความเห็นว่าการติดตามและให้ความสนใจระดับ ปานกลาง ร้อยละ 32.5 สนใจแก้ไขปัญหาในระดับมากที่สุด-มาก ร้อยละ 14.3 ระดับน้อย และ ร้อยละ 5.5 ไม่จริงจังในการแก้ไขปัญหา ยาเสพติด (ตาราง 6)

ตาราง 6 การทำงานของหน่วยงาน/เจ้าหน้าที่ (ภาครัฐ) ในการแก้ไขปัญหา ยาเสพติด

การติดตามดูแลและให้ความสนใจ		ร้อยละ
	รวม	100.0
	มากที่สุด	3.5
	มาก	29.0
	ปานกลาง	47.8
	น้อย	14.3
	ไม่จริงจังเลย	5.5

การป้องกัน/ควบคุมการแพร่ระบาดของยาเสพติดในภาพรวมประชาชน ร้อยละ 48.3 มีความพึงพอใจมาก-มากที่สุด ร้อยละ 22.0 ระดับปานกลาง **ด้านการปราบปราม ยาเสพติด** ร้อยละ 50.3 มีความพึงพอใจมาก-มากที่สุด และปานกลาง ร้อยละ 19.8 **ด้านการป้องกันยาเสพติด** ร้อยละ 45.3 มีความพึงพอใจมาก-มากที่สุด และระดับปาน กลาง ร้อยละ 20.3 **ด้านการบำบัด/ฟื้นฟูผู้เสพยาเสพติด** ร้อยละ 38.5 มีความพึงพอใจ มาก-มากที่สุด และระดับปานกลาง ร้อยละ 18.0 (ตาราง 7)

ตาราง 7 ความพึงพอใจต่อการดำเนินงานการป้องกันและแก้ไขปัญหายาเสพติด

การดำเนินงานการป้องกัน และแก้ไขปัญหายาเสพติด	ร้อยละ				
	พอใจ มากที่สุด	มาก	ปานกลาง	น้อย	ไม่พอใจ เลย
ภาพรวม	3.0	45.3	22.0	28.0	1.8
ด้านการปราบปรามยาเสพติด	3.3	47.0	19.8	27.5	2.5
ด้านการป้องกันยาเสพติด	2.8	42.5	20.3	31.0	3.5
ด้านการบำบัด/ฟื้นฟู	2.0	36.5	18.0	37.5	6.0

3. ข้อคิดเห็น / ข้อเสนอแนะ

ประชาชนเห็นว่าแนวทาง/การป้องกันและปราบปรามการแพร่ระบาดของยาเสพติด
ควรดำเนินการ ดังนี้

1. ใช้มาตรการปราบปรามยาเสพติดอย่างจริงจังและต่อเนื่องและเพิ่มบทลงโทษ
ที่รุนแรงกับผู้ที่เกี่ยวข้อง
2. จัดกิจกรรมรณรงค์ประชาสัมพันธ์ และให้ความรู้เกี่ยวกับยาเสพติด
3. ปรับเปลี่ยนเจ้าหน้าที่ปราบปรามยาเสพติดจากหน่วยงานอื่นเข้ามาดูแล
4. ควรดำเนินการอย่างเด็ดขาดกับเจ้าหน้าที่ของรัฐที่เข้าไปเกี่ยวข้องกับ
ยาเสพติดและปราบปรามผู้มีอิทธิพล
5. ให้ความสำคัญเกี่ยวกับสถาบันครอบครัว
6. ควรบำบัด/ฟื้นฟูผู้ติดยาเสพติดและให้โอกาสได้กลับคืนสู่สังคม
7. แก้ปัญหาการว่างงาน/ความยากจน ในกลุ่มของผู้ที่ผ่านการบำบัด

